




Sistema de Agua Potable y Alcantarillado de San Francisco del Rincón, Gto. Estado de Variación en la Hacienda Pública Del 1 de Enero 30 de Junio de 2023 (Cifras en Pesos)					
Concepto	Hacienda Pública / Patrimonio Contribuido	Hacienda Pública / Patrimonio Generado de Ejercicios Anteriores	Hacienda Pública / Patrimonio Generado del Ejercicio	Exceso o Insuficiencia en la Actualización de la Hacienda Pública / Patrimonio	Total
<b>Hacienda Pública/Patrimonio Contribuido Neto de 2022</b>	153,831,697				153,831,697
Aportaciones	70,311,116				70,311,116
Donaciones de Capital	83,520,581				83,520,581
Actualización de la Hacienda Pública/Patrimonio	0				0
<b>Hacienda Pública/Patrimonio Generado Neto de 2022</b>		89,103,131	43,859,398		132,962,529
Resultados del Ejercicio (Ahorro/Desahorro)			43,859,398		43,859,398
Resultados de Ejercicios Anteriores		89,103,131			89,103,131
Revalúos		0			0
Reservas		0			0
Rectificaciones de Resultados de Ejercicios Anteriores		0			0
<b>Exceso o Insuficiencia en la Actualización de la Hacienda Pública/Patrimonio Neto de 2022</b>				0	0
Resultado por Posición Monetaria				0	0
Resultado por Tenencia de Activos no Monetarios				0	0
<b>Hacienda Pública/Patrimonio Neto Final de 2022</b>	153,831,697	89,103,131	43,859,398	0	286,794,226
<b>Cambios en la Hacienda Pública/Patrimonio Contribuido Neto</b>	247,193				247,193
Aportaciones	247,193				247,193
Donaciones de Capital	0				0
Actualización de la Hacienda Pública/Patrimonio	0				0
<b>Variaciones de la Hacienda Pública/Patrimonio Generado Neto de 2023</b>		40,650,637	-18,619,954		22,030,683
Resultados del Ejercicio (Ahorro/Desahorro)			25,239,444		25,239,444
Resultados de Ejercicios Anteriores		40,650,637	-43,859,398		-3,208,761
Revalúos			0		0
Reservas			0		0
Rectificaciones de Resultados de Ejercicios Anteriores			0		0
<b>Cambios en el Exceso o Insuficiencia en la Actualización de la Hacienda Pública/Patrimonio Neto de 2023</b>				0	0
Resultado por Posición Monetaria				0	0
Resultado por Tenencia de Activos no Monetarios				0	0
<b>Hacienda Pública/Patrimonio Neto Final de 2023</b>	154,078,890	129,753,768	25,239,444	0	309,072,102

Bajo protesta de decir verdad declaramos que los Estados Financieros y sus notas, son razonablemente correctos y son responsabilidad del emisor.

  
LIC. FABIAN VELAZQUEZ VILLALPANDO  
PRESIDENTE DEL CONSEJO  
AUTORIZA

  
ING. OCTAVIO GONZÁLEZ GARCÍA  
TESORERO DEL CONSEJO  
AUTORIZA

  
C.P. HILARIA ARRIAGA QUIROZ  
GERENTE DE ADMON. Y FINANZAS  
ELABORA